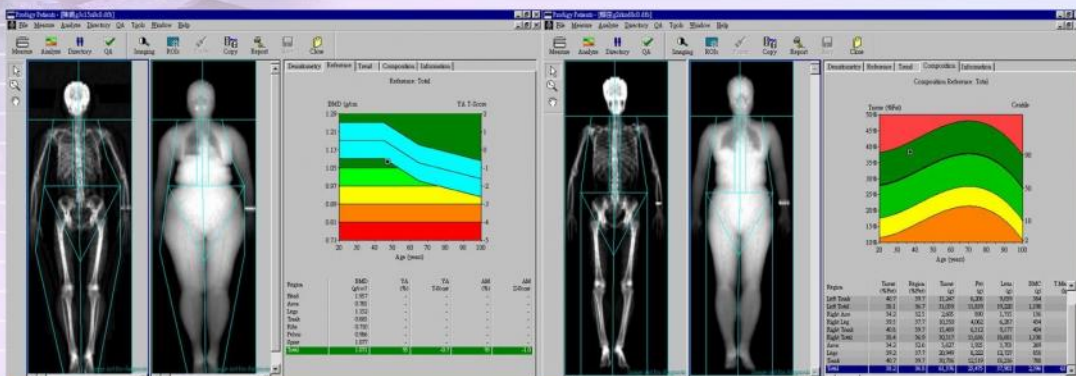


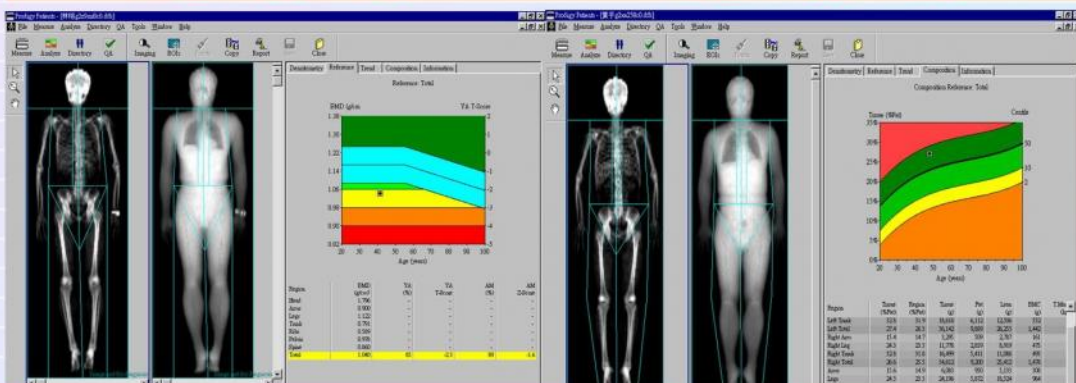
你有骨質疏鬆症嗎？

核子醫學科引進具有檢測全身骨質密度及分析全身脂肪分佈比例功能之檢測儀—LUNAR-X光雙能量吸收儀，在短短幾分鐘內就能知道您的全身骨質密度及脂肪含量。



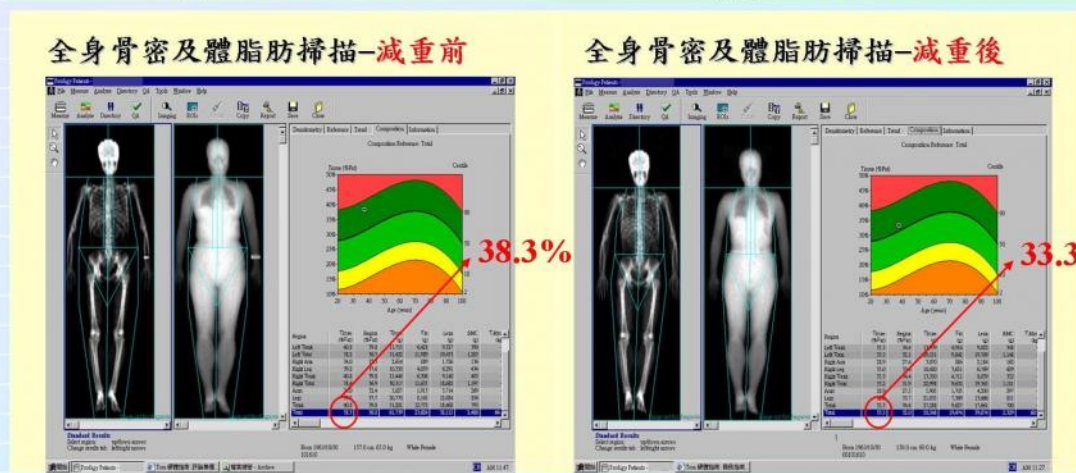
女性全身骨密 五十歲更年期後逐漸減少
正常值： 1.05 ----- 1.21

女性脂肪 隨年齡昇高後下降
正常值：約 20% ----- 40%



男性全身骨密 五十五歲後逐漸下降減少
正常值： 1.12 ----- 1.25

男性脂肪 隨年齡增加而上升
正常值約 10%-----33%



醫療服務回饋社會



教育研究持續精進